

### OBJETIVO

O fundo atua preponderantemente no mercado de ações, através de posições compradas, vendidas e de valor relativo. De forma complementar, poderá aproveitar oportunidades em outras classes de ativos como moedas, juros e commodities. A abordagem primária para a seleção de ativos é fundamentalista e, combinada com abordagem macro, busca calibrar a exposição direcional líquida e demais fatores de risco, com o objetivo de proporcionar ganhos de capital no médio/longo prazo sem apresentar, necessariamente, correlação com qualquer índice de ações.

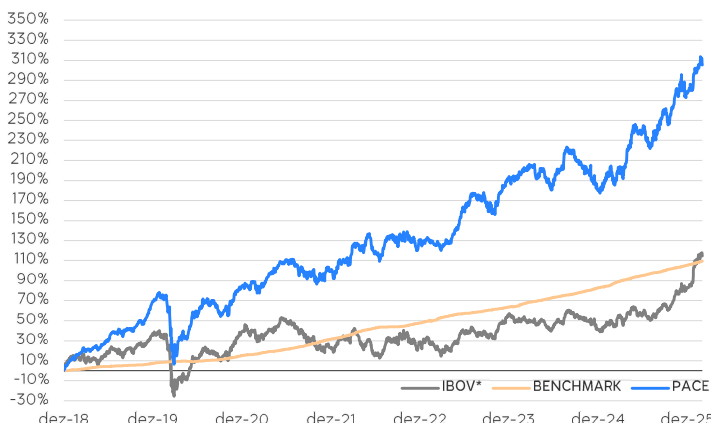
### PÚBLICO ALVO

Investidores qualificados.

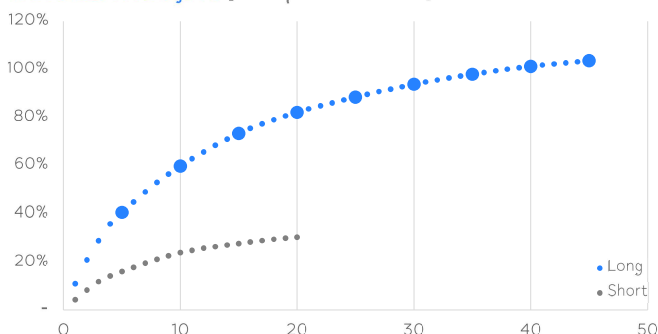
### RENTABILIDADE MENSAL

	Jan	Fev	Mar	Abr	Mai	Jun	Jul	Ago	Set	Out	Nov	Dez	Ano	Acum.	Benchmark	Acum.
2018 Pace FIC													2,09%	2%	0%	0%
2019 Pace FIC	10,64%	3,45%	2,95%	2,70%	2,13%	4,14%	4,96%	1,84%	1,24%	4,46%	2,54%	11,10%	65,76%	69%	7%	7%
2020 Pace FIC	1,76%	-7,54%	-23,41%	12,10%	5,42%	8,37%	8,20%	-1,23%	-6,92%	-0,49%	13,72%	5,49%	9,60%	85%	7%	15%
2021 Pace FIC	-2,37%	-2,02%	6,48%	5,17%	4,59%	1,08%	-2,79%	-1,26%	-2,42%	-5,28%	2,50%	5,13%	8,29%	101%	14%	32%
2022 Pace FIC	5,01%	-0,32%	6,64%	-1,25%	6,10%	-7,80%	2,66%	4,72%	-2,40%	3,13%	-0,39%	-1,08%	14,98%	131%	12%	48%
2023 Pace FIC	0,27%	-2,44%	-0,51%	2,24%	4,88%	9,68%	4,95%	-2,63%	-0,63%	-3,95%	9,58%	3,95%	27,16%	194%	11%	64%
2024 Pace FIC	-0,30%	2,78%	1,35%	-3,58%	-2,10%	0,64%	4,71%	4,58%	-2,59%	-2,02%	-3,87%	-3,90%	-4,75%	180%	12%	83%
2025 Pace FIC	5,51%	-2,86%	3,65%	8,24%	6,70%	2,54%	-5,83%	6,13%	4,98%	0,88%	6,18%	-2,17%	38,31%	287%	12%	106%
2026 Pace FIC	5,17%	1,63%											6,88%	313%	2%	109%

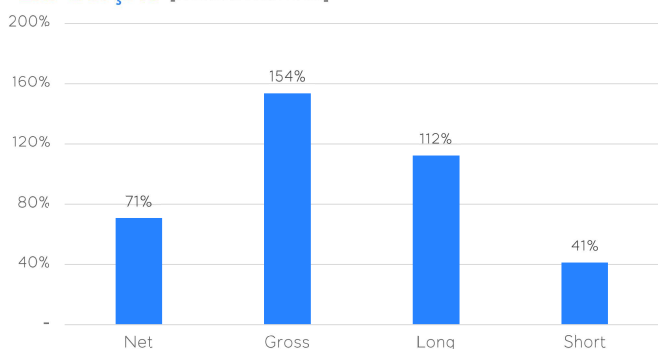
### RENTABILIDADE ACUMULADA



### CONCENTRAÇÃO [# empresas x % PL]



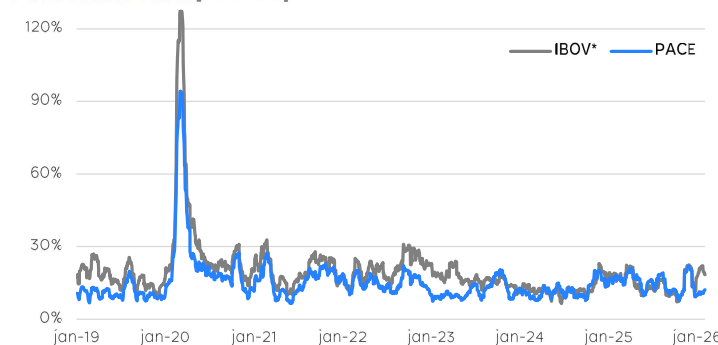
### EXPOSIÇÃO [média mensal]



### ESTATÍSTICAS [desde o início]

	Pace	Benchmark	Ibov*
Meses Positivos	55	86	53
Meses Negativos	32	1	34
Meses acima	-	52	51
Meses abaixo	-	35	36
Retorno máximo mensal	13,72%	2,00%	15,90%
Retorno mínimo mensal	-23,41%	-0,22%	-29,90%
Volatilidade anualizada	18,13%	0,70%	23,43%
Patrimônio líquido			R\$ 1.741.514.657
Patrimônio líquido médio (12m)			R\$ 1.559.609.767
Patrimônio líquido estratégia ações			R\$ 5.660.567.911

### VOLATILIDADE [mm20d]



<b>Categoria Anbima</b>	Ações Livre
<b>Benchmark</b>	IPCA + (média ponderada de títulos do IMA-B)
<b>Aplicação</b>	Cotização em D+1 e liq. em D+0
<b>Resgate</b>	Cotização em D+30 e liq. em D+2
<b>Taxa de Saída</b>	10% para a opção de cotização em D+1
<b>Tx Adm</b>	2% sendo mínima de 1,90% e máxima de 2,50%
<b>Tx Performance</b>	20% sobre o que exceder o Benchmark

<b>Gestor</b>	Absolute Gestão de Investimentos Ltda.
<b>Administrador</b>	BNY Mellon Serviços Financeiros DTVM S.A.
<b>Distribuidor</b>	Consultar site do BNY Mellon
<b>Aplicação inicial</b>	R\$ 500
<b>Movimentação</b>	R\$ 100
<b>Saldo Mínimo</b>	R\$ 100
<b>CNPJ   Código Anbid</b>	32.073.525/0001-43   485675

\*O índice Ibovespa trata-se de mera referência econômica e não meta ou parâmetro de performance. \*\*Patrimônio líquido médio desde o início da constituição do fundo. Trata-se de material de divulgação cujas informações são de caráter exclusivamente informativo. A Absolute não realiza distribuição de cotas. Para isso, contate um distribuidor autorizado. A rentabilidade passada não representa garantia de rentabilidade futura. A rentabilidade divulgada não é líquida de impostos e de taxa de saída. Fundos de investimento não contam com a garantia do administrador, do gestor do carteira, de qualquer mecanismo de seguro ou, ainda, do fundo garantidor de créditos - FGC. Para avaliação do desempenho de um fundo de investimento, é recomendável a análise de, no mínimo, 12 meses. Descrição do tipo ANBIMA disponível no Formulário de Informações Complementares. Leia o Prospecto, o Formulário de Informações Complementares, Lâmina de Informações Essenciais e o Regulamento antes de investir. O fundo pode estar autorizado a realizar aplicações em ativos negociados no exterior. O fundo pode estar exposto a significativa concentração em ativos de poucos emissores, sujeitando-se aos riscos daí decorrentes. Os fundos da Absolute podem utilizar estratégias com derivativos como parte integrante de sua política de investimento; tais estratégias, do mesmo modo que as adotadas, podem resultar em significativas perdas patrimoniais para seus cotistas, podendo inclusive ocorrer perdas superiores ao capital aplicado e a consequente obrigação do cotista de aportar recursos adicionais para cobrir o prejuízo do fundo. O fundo buscará manter seus investimentos em ativos financeiros de renda variável, com o objetivo de proporcionar aos seus cotistas tratamento tributário aplicável aos fundos de renda variável. Esses documentos podem ser consultados no seguinte endereço eletrônico: <http://bnymellon.com.br> ou <http://absoluteinvestimentos.com.br>.

\*O horário para solicitação de resgates segue as regras do seu distribuidor, podendo ser diferente do horário operacional padrão do fundo

