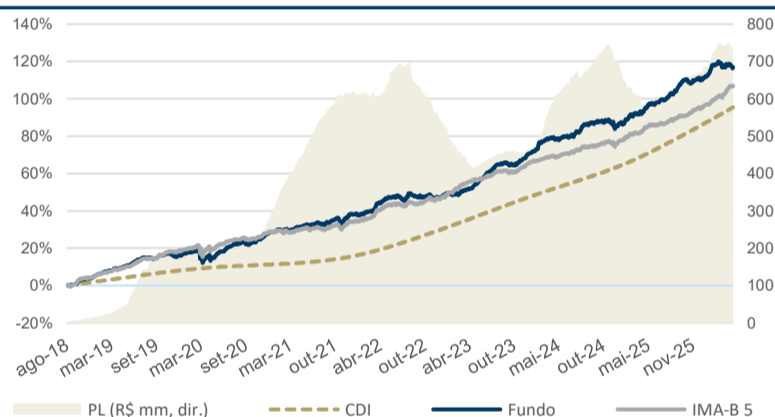


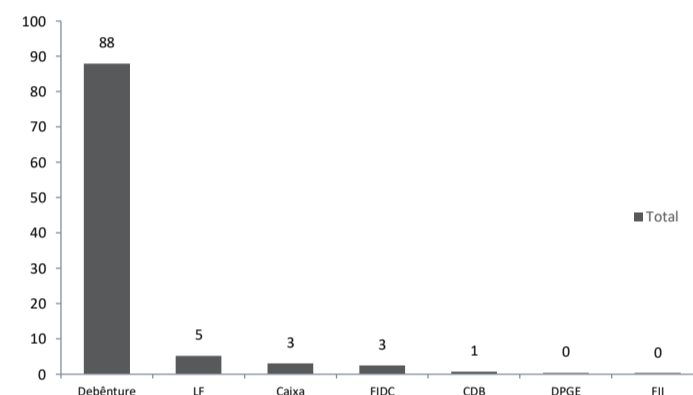
Retorno (%)	Mês	Ano	12m	Início	Comparativo	IMA-B 5	CDI	Zero
Absoluto	-0.68	2.56	11.07	116.93	Meses Acima	24	20	31
Diferencial IMA-B 5 (benchmark) ¹	-1.97	-2.54	-0.82	+4.84	Meses Abaixo	16	20	9
% do CDI ²	-61.95	56.28	75.66	122.51				

INDICADOR	ANO	JAN	FEV	MAR	ABR	MAI	JUN	JUL	AGO	SET	OUT	NOV	DEZ
2026	Absoluto	2.56	3.05	0.80	-0.59	-0.68	-	-	-	-	-	-	-
	vs. IMA-B 5 ¹	-2.54	1.82	-0.41	-1.96	-1.97	-	-	-	-	-	-	-
	% do CDI ²	56.28	261.64	80.15	-48.92	-61.95	-	-	-	-	-	-	-
2025	Absoluto	14.06	1.57	1.10	0.78	1.77	1.01	0.86	0.71	1.92	2.58	-0.63	1.13
	vs. IMA-B 5 ¹	2.16	-0.31	0.45	0.23	0.01	0.40	0.41	0.42	0.73	1.91	-1.63	0.05
	% do CDI ²	98.24	155.53	111.67	81.23	167.78	89.27	78.46	55.93	165.27	211.63	-49.02	106.90
2024	Absoluto	8.62	1.47	2.48	0.93	-0.82	1.20	0.14	1.92	1.28	0.73	0.15	-0.02
	vs. IMA-B 5 ¹	2.32	0.79	1.87	0.16	-0.62	0.15	-0.26	0.99	0.68	0.33	-0.59	-0.37
	% do CDI ²	79.29	152.30	308.77	111.26	-92.70	143.76	17.15	211.32	147.23	87.44	15.86	-2.48
2023	Absoluto	14.98	0.54	-0.25	1.42	0.56	2.74	2.49	1.92	1.30	-0.10	-0.28	1.99
	vs. IMA-B 5 ¹	2.55	-0.84	-1.64	-0.10	-0.34	2.15	1.42	0.94	0.69	-0.23	0.04	0.19
	% do CDI ²	114.82	48.16	-27.66	120.86	61.31	243.85	232.00	179.50	114.35	-10.21	-27.65	217.26

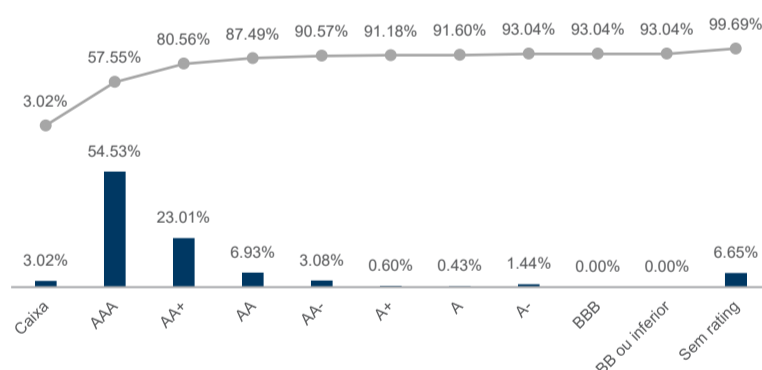
EVOLUÇÃO DO RETORNO E PATRIMÔNIO



ALOCÇÃO POR PRODUTO (%)



ALOCÇÃO POR RATING



ALOCÇÃO POR SETOR



DIVERSIFICAÇÃO

Maior emissor	3.9%
5 maiores emissores	16.7%
10 maiores emissores	28.5%
Número de emissores	141

Os dados contidos neste folder referem-se a 30/04/2026, salvo disposto em contrário. 1) Calculado como a divisão geométrica (spread) em cada período entre a rentabilidade absoluta do fundo e a variação acumulada do Índice IMA-B 5, divulgado pela Anbima (www.anbima.com.br). 2) Calculado como a divisão simples em cada período entre a rentabilidade absoluta do fundo e a variação acumulada da Taxa DI média diária, divulgada pela B3 (www.cetip.com.br). O CDI é mera referência econômica, e não meta ou parâmetro de performance do fundo. As alocações exibidas nesse material são referentes ao fundo Master.

OUTRAS CARACTERÍSTICAS

Classificação CVM	Fundo de Renda Fixa	Patrimônio Líquido (em 30/04/2026)	R\$ 733,718,451
Classificação ANBIMA	RF - Duração Livre - Grau de Investimento	Patr. Líq. Médio 12m	R\$ 661,815,431
Início do Fundo	24-ago-18	Aplicação	D+0
Características	Fundo incentivado de crédito privado que investe, no mínimo, 95% dos recursos no fundo ARX ELBRUS MASTER FUNDO INCENTIVADO DE INVESTIMENTO EM INFRAESTRUTURA RF, que por sua vez busca alocar seus recursos em títulos públicos federais e ativos de baixo risco de crédito privado na Lei 12.431/11	Resgate (cota / liquid.)	D+30 corridos / D+1 útil após a cotização
Legislação	CVM 175 12.431/2011	Investimento Inicial	R\$ 500
Benchmark	IMA-B 5 (Índice de Mercado ANBIMA)	Movimentação Mín.	R\$ 100
Rentabilidade Alvo ¹	IMA-B 5 + 1,00%	Saldo Mín. Permanência	R\$ 100
Taxa Global Min. ²	0,70% a.a.	Público-Alvo	Investidores em Geral
Taxa Global Max. ²	1,00% a.a.	Tributação	ISENTO DE IR para pessoa física
Taxa Perf.	Não possui	Administração	BNY Mellon Serviços Financeiros DTVM S.A.
		Custódia	BNY Mellon Banco S.A.
		Dados Bancários	BNY Mellon (017), Agência: 1, Conta: 2870-3
		CNPJ	30.910.199/0001-56

CONTATO COM INVESTIDORES

Distribuidores e Parceiros

RJ | Bernardo Teixeira - (21) 3265-2141

SP | Ligia Nunes – (11) 3050-833
comercial@arxinvestimentos.com.br

Investidores Institucionais

RJ | Mônica Marchevsky - (21) 3265 2135
comercial@arxinvestimentos.com.br



RIO DE JANEIRO | Av. Borges de Medeiros, 633 – 4º andar – 22430-041 – Leblon
SÃO PAULO | R. Prof. Atilio Innocenti, 165 – 16º andar – 04538-000 – Vila Nova Conceição
arxinvestimentos@arxinvestimentos.com.br

1) As rentabilidades alvo perseguidas são estipuladas informalmente pelo gestor, não implicando em compromisso de retorno. 2) Além da taxa de adm. mínima, o fundo estará sujeito às taxas de adm. cobradas pelos fundos investidos, resultando na taxa de adm. máxima.

PARA MAIS INFORMAÇÕES ACESSE A LÂMINA DO FUNDO E O REGULAMENTO DISPONÍVEIS NO SITE www.cvm.gov.br. OUTRAS INFORMAÇÕES DISPONÍVEIS NO SITE DO ADMINISTRADOR. <https://servicosfinanceiros.bny.com/content/servicosfinanceiros/fund-details.4365id.html>
Leia, a lâmina de informações essenciais, se houver, e o regulamento antes de investir. • Rentabilidade passada não representa garantia de rentabilidade futura. • Fundos de investimento não contam com garantia do administrador, do gestor, de qualquer mecanismo de seguro ou Fundo Garantidor de Crédito – FGC. • A rentabilidade divulgada não é líquida de impostos e das taxas descritas no regulamento do fundo. • Os fundos de crédito privado estão sujeitos a risco de perda substancial de seu patrimônio líquido em caso de eventos que acarretem o não pagamento dos ativos integrantes de sua carteira, inclusive por força de intervenção, liquidação, regime de administração temporária, falência, recuperação judicial ou extrajudicial dos emissores responsáveis pelos ativos do fundo. • Não há garantia de que os fundos terão o tratamento tributário para fundos de longo prazo. • Os fundos utilizam estratégias com derivativos como parte integrante de sua política de investimento, podendo resultar em perdas patrimoniais para seus cotistas. • Este material é de uso exclusivo da ARX Investimentos. Na hipótese de sua entrega a terceiros, é fornecida,

• Administrador/Distribuidor: BNY Mellon Serviços Financeiros DTVM S.A. (CNPJ: 02.201.501/0001-61); Av. República do Chile, 330 - West Tower, 14th floor - Rio de Janeiro, RJ - www.bny.com.br/sf. • Serviço de Atendimento ao Cliente (SAC): sac@bny.com.br ou (21) 3219-2600 / (11) 3050-8010 / 0800 725 3219. • Ouvidoria: ouvidoria@bny.com.br ou 0800 021 9512. SUPERVISÃO E FISCALIZAÇÃO: Comissão de Valores Mobiliários – CVM; Serviço de Atendimento ao Cidadão em www.cvm.gov.br. Descrição do tipo ANBIMA disponível no formulário de informações complementares.