

O **Sparta Top** é um fundo de Renda Fixa que busca retornos acima do CDI através de investimentos de renda fixa de grandes empresas. O fundo tem como meta render CDI+1,3% e está enquadrado à Res. CMN 4994.

Sua taxa de administração é cobrada sobre a carteira de crédito privado, havendo um desconto em parte da parcela de caixa. Essa estrutura proporciona uma maior eficiência ao produto, bem como remunera a gestão apenas pela parcela de agregação de valor ao investidor.

## RENTABILIDADE

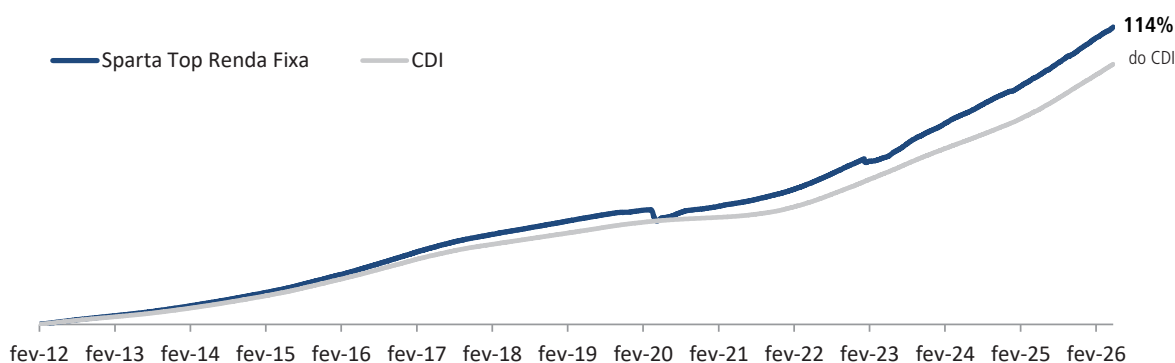
	Mês	Ano	12m	24m	60m	Início	PL*	PL 12m*
Sparta Top FIC FIRF CP LP	1,1%	4,4%	14,3%	28,7%	81,1%	309,9%	1.802	1.864
<b>%CDI</b>	<b>100%</b>	<b>96%</b>	<b>96%</b>	<b>102%</b>	<b>109%</b>	<b>114%</b>		
CDI	1,1%	4,5%	14,8%	28,0%	74,5%	271,2%		

\*(R\$ MM)

Data de Início: 07/02/2012

Data Referência: 30/04/2026

## DESEMPENHO DESDE O INÍCIO



## ALGUMAS EMPRESAS INVESTIDAS







Ampliando horizontes









LUZ, IMAGINAÇÃO, REALIZAÇÃO

## CARTA MENSAL

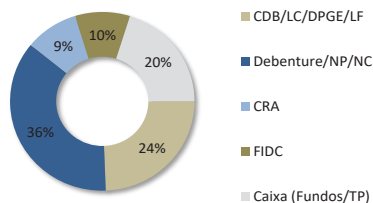
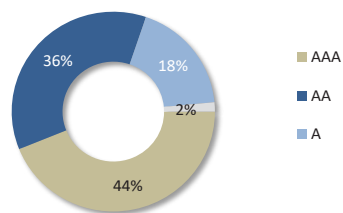
Acesse nossa [Carta Mensal](#) para obter mais informações sobre o mercado de crédito, bem como seus impactos e perspectivas para as nossas estratégias.

**DADOS ESTATÍSTICOS**
**Desempenho (12m)**

Volatilidade	0,4%
Sharpe	-

**Carteira**

Emissores	169
Maior Posição	2,7%
Caixa	20,1%
Duration (anos)	1,6
Carrego	1,1%

**ALOCAÇÃO POR INSTRUMENTO**

**ALOCAÇÃO POR RISCO**

**EMISSORES POR SETOR**

Agro	7%
Caixa	20%
Commodities	0%
Educação	0%
Energia	8%
Estruturados	10%
Financeiro	25%
Imobiliário	0%
Indústrias	3%
Logística	3%
Óleo e Gás	8%
Papel e Celulose	0%
Patrimonial	1%
Materiais Básicos	2%
Saneamento	6%
Saúde	1%
Siderurgia e Mineração	0%
Telecom	1%
Transportes	3%

**CARACTERÍSTICAS**

<b>Categoria Anbima:</b>	Renda Fixa Duração Média Grau de Investimento
<b>Código Anbima:</b>	296430
<b>Taxa de Administração<sup>1</sup>:</b>	0,7% a.a.
<b>Taxa de Performance:</b>	20% do que exceder o CDI
<b>Data de Início:</b>	07/02/2012
<b>Regime de Tributação:</b>	Longo Prazo

**INFORMAÇÕES PARA RESGATE**

<b>Carência:</b>	Não há
<b>Resgate Mínimo:</b>	R\$ 100
<b>Saldo Mínimo de Permanência:</b>	R\$ 100
<b>Horário para Aviso de Resgate:</b>	14h
<b>Cotização:</b>	D+30 (corridos)
<b>Pagamento:</b>	D+1 da cotização

**INFORMAÇÕES PARA APLICAÇÃO**

<b>Aplicação Inicial Mínima:</b>	R\$ 1.000
<b>Aplicação Adicional Mínima:</b>	R\$ 100
<b>Cotização Aplicação:</b>	D+0
<b>Horário para Aplicação:</b>	14h
<b>Razão Social:</b>	Sparta Top FIC FIF RF Cred Priv LP RL
<b>CNPJ:</b>	14.188.162/0001-00
<b>Banco:</b>	BNY Mellon (017)
<b>Agência:</b>	001
<b>Conta Corrente:</b>	189-9

**Objetivo do Fundo e Público Alvo**

O fundo é destinado a investidores em geral que buscam superar a rentabilidade do CDI.

**Política de Investimento**

Aplicar em cotas do Sparta Top FIC FIRF CP LP, que investe seus recursos em títulos públicos, títulos privados, cotas de fundos, relacionados a taxas de juros pré-fixadas, pós-fixadas ou índices de preços, podendo utilizar instrumentos de hedge.

Administrador



Auditor



**HISTÓRICO DE RETORNO DESDE O INÍCIO**

	JAN	FEV	MAR	ABR	MAI	JUN	JUL	AGO	SET	OUT	NOV	DEZ	ANO
2012	-	0,57%	0,89%	0,80%	0,83%	0,72%	0,76%	0,76%	0,60%	0,73%	0,64%	0,64%	8,25%
<b>% CDI</b>	<b>-</b>	<b>105%</b>	<b>109%</b>	<b>115%</b>	<b>114%</b>	<b>113%</b>	<b>112%</b>	<b>111%</b>	<b>112%</b>	<b>120%</b>	<b>118%</b>	<b>120%</b>	<b>114%</b>
2013	0,67%	0,54%	0,59%	0,78%	0,64%	0,63%	0,75%	0,88%	0,72%	0,92%	0,80%	0,82%	9,10%
<b>% CDI</b>	<b>114%</b>	<b>113%</b>	<b>109%</b>	<b>130%</b>	<b>110%</b>	<b>107%</b>	<b>106%</b>	<b>126%</b>	<b>103%</b>	<b>115%</b>	<b>112%</b>	<b>106%</b>	<b>113%</b>
2014	0,91%	0,87%	0,81%	1,18%	0,65%	0,76%	1,01%	0,95%	0,92%	1,00%	0,89%	0,98%	11,50%
<b>% CDI</b>	<b>109%</b>	<b>112%</b>	<b>106%</b>	<b>111%</b>	<b>107%</b>	<b>93%</b>	<b>108%</b>	<b>110%</b>	<b>103%</b>	<b>106%</b>	<b>106%</b>	<b>102%</b>	<b>106%</b>
2015	1,00%	0,86%	1,03%	0,99%	1,06%	1,13%	1,28%	1,18%	1,17%	1,19%	1,10%	1,24%	14,06%
<b>% CDI</b>	<b>108%</b>	<b>105%</b>	<b>99%</b>	<b>104%</b>	<b>107%</b>	<b>107%</b>	<b>109%</b>	<b>106%</b>	<b>106%</b>	<b>108%</b>	<b>105%</b>	<b>107%</b>	<b>106%</b>
2016	1,04%	0,98%	1,30%	1,19%	1,25%	1,26%	1,12%	1,34%	1,22%	1,21%	1,15%	1,13%	15,14%
<b>% CDI</b>	<b>98%</b>	<b>97%</b>	<b>112%</b>	<b>113%</b>	<b>112%</b>	<b>109%</b>	<b>101%</b>	<b>110%</b>	<b>110%</b>	<b>116%</b>	<b>111%</b>	<b>101%</b>	<b>108%</b>
2017	1,24%	1,00%	1,16%	0,90%	1,12%	0,85%	0,91%	0,85%	0,73%	0,71%	0,61%	0,60%	11,20%
<b>% CDI</b>	<b>114%</b>	<b>115%</b>	<b>111%</b>	<b>115%</b>	<b>121%</b>	<b>105%</b>	<b>113%</b>	<b>106%</b>	<b>114%</b>	<b>110%</b>	<b>107%</b>	<b>110%</b>	<b>113%</b>
2018	0,67%	0,56%	0,64%	0,55%	0,56%	0,54%	0,60%	0,65%	0,52%	0,62%	0,55%	0,55%	7,24%
<b>% CDI</b>	<b>115%</b>	<b>119%</b>	<b>120%</b>	<b>107%</b>	<b>109%</b>	<b>105%</b>	<b>110%</b>	<b>115%</b>	<b>111%</b>	<b>114%</b>	<b>111%</b>	<b>111%</b>	<b>113%</b>
2019	0,62%	0,56%	0,53%	0,55%	0,55%	0,47%	0,59%	0,47%	0,48%	0,18%	0,10%	0,44%	5,67%
<b>% CDI</b>	<b>114%</b>	<b>113%</b>	<b>113%</b>	<b>106%</b>	<b>101%</b>	<b>100%</b>	<b>104%</b>	<b>93%</b>	<b>102%</b>	<b>37%</b>	<b>27%</b>	<b>118%</b>	<b>95%</b>
2020	0,43%	0,23%	-3,71%	-0,36%	0,59%	0,86%	1,26%	0,98%	0,38%	0,36%	0,32%	0,47%	1,73%
<b>% CDI</b>	<b>115%</b>	<b>79%</b>	<b>-</b>	<b>-</b>	<b>247%</b>	<b>398%</b>	<b>651%</b>	<b>609%</b>	<b>241%</b>	<b>228%</b>	<b>213%</b>	<b>284%</b>	<b>63%</b>
2021	0,48%	0,57%	0,55%	0,49%	0,44%	0,55%	0,62%	0,68%	0,66%	0,68%	0,71%	0,82%	7,49%
<b>% CDI</b>	<b>323%</b>	<b>426%</b>	<b>280%</b>	<b>234%</b>	<b>165%</b>	<b>180%</b>	<b>174%</b>	<b>160%</b>	<b>150%</b>	<b>142%</b>	<b>120%</b>	<b>108%</b>	<b>170%</b>
2022	0,87%	0,87%	1,06%	0,99%	1,19%	1,13%	1,12%	1,29%	1,24%	1,11%	1,07%	1,15%	13,89%
<b>% CDI</b>	<b>119%</b>	<b>117%</b>	<b>115%</b>	<b>118%</b>	<b>115%</b>	<b>112%</b>	<b>108%</b>	<b>110%</b>	<b>116%</b>	<b>109%</b>	<b>105%</b>	<b>102%</b>	<b>112%</b>
2023	-0,65%	0,29%	0,77%	0,73%	1,60%	1,35%	1,57%	1,73%	1,16%	1,14%	1,06%	0,91%	12,27%
<b>% CDI</b>	<b>-</b>	<b>31%</b>	<b>66%</b>	<b>79%</b>	<b>142%</b>	<b>126%</b>	<b>146%</b>	<b>151%</b>	<b>119%</b>	<b>115%</b>	<b>116%</b>	<b>101%</b>	<b>94%</b>
2024	1,29%	1,16%	1,07%	0,96%	0,85%	0,98%	1,24%	1,09%	1,03%	0,93%	0,83%	0,54%	12,65%
<b>% CDI</b>	<b>134%</b>	<b>145%</b>	<b>128%</b>	<b>108%</b>	<b>102%</b>	<b>124%</b>	<b>136%</b>	<b>125%</b>	<b>124%</b>	<b>100%</b>	<b>104%</b>	<b>59%</b>	<b>116%</b>
2025	1,21%	1,14%	1,04%	1,02%	1,19%	0,98%	1,34%	1,15%	0,93%	1,18%	1,19%	1,15%	14,41%
<b>% CDI</b>	<b>120%</b>	<b>116%</b>	<b>109%</b>	<b>97%</b>	<b>105%</b>	<b>89%</b>	<b>105%</b>	<b>99%</b>	<b>76%</b>	<b>92%</b>	<b>113%</b>	<b>94%</b>	<b>101%</b>
2026	1,27%	0,88%	1,07%	1,09%									4,37%
<b>% CDI</b>	<b>109%</b>	<b>88%</b>	<b>88%</b>	<b>100%</b>									<b>96%</b>

Rentabilidade passada não representa garantia de resultados futuros. Leia o regulamento, o formulário de informações complementares e a lâmina de informações essenciais antes de investir. O regulamento, o formulário de informações complementares e a lâmina de informações essenciais encontram-se disponíveis no site do Administrador e do Gestor. Fundos de investimento não contam com garantia do administrador do fundo, do gestor da carteira, de qualquer mecanismo de seguro ou do Fundo Garantidor de Créditos - FGC. As rentabilidades divulgadas são líquidas das taxas de administração e de performance, mas não são líquidas de impostos e da taxa de saída, conforme o caso. As estratégias de investimento do fundo podem resultar em significativas perdas patrimoniais para seus cotistas. Este material foi preparado pela Sparta com caráter meramente informativo, para dar transparência sobre o produto em questão. As posições e demais informações apresentadas neste material podem ser alteradas sem aviso prévio. Notas: 1) A taxa de administração do feeder é de 0,3% a.a., e a taxa de administração do fundo máster é de 0,4% a.a., mas não é cobrada sobre a parcela de caixa. A taxa de administração máxima é de 0,71% a.a., e a diferença para a taxa de administração mínima será aplicável quando o fundo investir em cotas de outros fundos sob gestão da Sparta. 2) Os logos das empresas investidas foram utilizados como mera ilustração, podendo ser marca registrada de cada empresa. 3) A meta de retorno é uma estimativa da Sparta do nível de retorno que pode ser esperado, com bases razoáveis e em condições normais, e que será perseguida pela equipe de gestão, não se tratando de nenhuma garantia de retorno. Administrador/Distribuidor: BNY Mellon Serviços Financeiros DTVM S.A., CNPJ 02.201.501/0001-61, Av. República do Chile, 330, Torre Oeste – 14.o andar, Rio de Janeiro – RJ, CEP 20031-170, www.bny.com SAC: sac@bny.com.br ou (21) 3219-2600. Ouvidoria: ouvidoria@bny.com.br ou 0800-7253219. Gestor: Sparta Administradora de Recursos Ltda., CNPJ 72.745.714/0001-30, R. Fidêncio Ramos, 213 – Cj. 61, São Paulo – SP, CEP 04551-010, Tel: (11) 5054-4700, contato@sparta.com.br, www.sparta.com.br.