

**Público-alvo**  
Investidores pessoas físicas e jurídicas em geral

**Data de Início**  
31/03/2011

**Classificação ANBIMA**  
Multimercados Juros e Moedas  
Código ANBIMA: 270679

**Movimentações**  
Inicial: R\$ 1.000,00  
Mov. mínima: R\$ 500,00  
Saldo mínimo: R\$ 1.000,00  
Horário solicitação: 14h30  
Aplicação: Conversão D+0  
Carência: Não Há  
Resgate (conversão): D+0  
Resgate (pagamento): 1 dia(s) útil após a conversão  
Taxa de saída: Não há

**Taxa de Administração**  
1% ao ano sobre o patrimônio líquido do fundo, incluindo taxa de custódia

**Taxa de Performance**  
20% sobre a rentabilidade que exceder 100% do CDI

**Tributação**  
O Fundo busca o tratamento tributário de longo prazo (alíquotas regressivas)

**Gestor**  
VINCI GESTORA DE RECURSOS LTDA  
Av. Bartolomeu Mitre, 336 - Leblon - Rio de Janeiro - RJ  
CEP: 22431-002  
Tel: (21) 2159-6000

**Administrador**  
BEM DTVM

**Distribuidor**  
VINCI GESTORA DE RECURSOS LTDA  
Av. Bartolomeu Mitre, 336 - Leblon - Rio de Janeiro - RJ  
CEP: 22431-002  
Tel: (21) 2159-6000

**Custodiante**  
Banco Bradesco S.A.

**Auditor**  
PriceWaterhouseCoopers

**Dados para Aplicação**  
Favorecido: VINCI MULTISTRATÉGIA FI MULTIMERCADO  
CNPJ: 12.440.825/0001-06  
Banco: Banco Bradesco S.A. (237)  
Agência: 2856-8  
Conta Corrente: 641940-2

**Objetivo e Política de Investimento**

O Fundo tem por objetivo proporcionar aos seus cotistas rentabilidade no longo prazo através de investimentos em ativos de renda fixa, admitindo-se estratégias que impliquem risco de juros, risco de índice de preço e risco de moeda estrangeira. Excluem-se estratégias que impliquem exposição em renda variável.

**Dados do Fundo**

Patrimônio Líquido:	R\$ 281.998.831,03	Patrimônio Líquido Médio 12 meses:	R\$ 161.331.489,83
Cota:	238,2536025		

**Risco vs. Retorno**

	No ano		Desde o Início	
	Fundo	CDI	Fundo	CDI
Retorno Anualizado	5,10%	3,65%	9,88%	9,45%
Volatilidade Anualizada	0,71%	0,04%	0,76%	0,18%
Índice de Sharpe	2,04	0	0,56	0
% de meses negativos	0%	0%	1%	0%
% de meses acima do benchmark	100%	0%	51%	0%
% de meses abaixo do benchmark	0%	0%	49%	0%

**Rentabilidade**

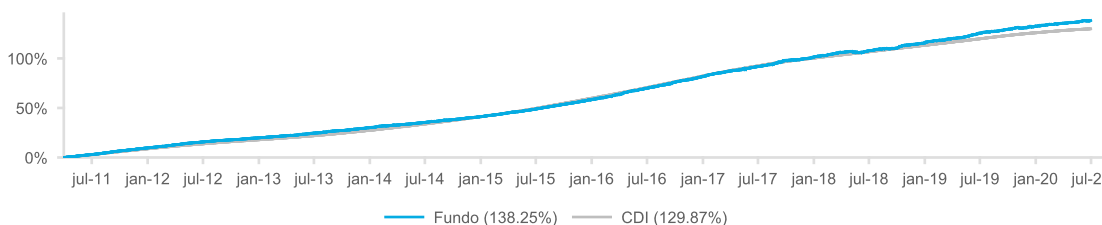
	jan	fev	mar	abr	mai	jun	jul	ago	set	out	nov	dez	Ano	12M	Acum
2020	0,41%	0,42%	0,45%	0,34%	0,46%	0,36%	-	-	-	-	-	-	2,46%	5,67%	138,25%
CDI	0,38%	0,29%	0,34%	0,28%	0,24%	0,22%	-	-	-	-	-	-	1,76%	4,62%	129,87%
%CDI	107,76%	141,84%	131,32%	120,22%	191,94%	167,69%	-	-	-	-	-	-	139,35%	122,79%	106,46%
2019	1,05%	0,29%	0,65%	0,49%	0,98%	1,04%	0,53%	0,50%	0,64%	0,75%	0,06%	0,62%	7,86%	7,86%	132,54%
CDI	0,54%	0,49%	0,47%	0,52%	0,54%	0,47%	0,57%	0,50%	0,47%	0,48%	0,38%	0,38%	5,97%	5,97%	125,89%
%CDI	192,77%	57,78%	138,38%	94,57%	180,51%	222,51%	92,84%	98,98%	137,88%	156,19%	15,35%	165,23%	131,69%	131,69%	105,29%

Rentabilidade acumulada calculada desde o início do Fundo.

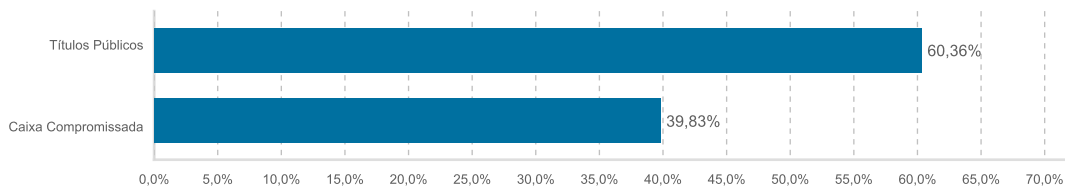
**Histórico de Rentabilidade**

	2011	2012	2013	2014	2015	2016	2017	2018						
FUNDO	9,66%	9,27%	8,57%	8,52%	12,22%	14,60%	10,82%	7,15%	-	-	-	-	-	-
CDI	8,72%	8,41%	8,05%	10,81%	13,23%	14,00%	9,95%	6,42%	-	-	-	-	-	-
%CDI	110,74%	110,22%	106,36%	78,88%	92,40%	104,24%	108,75%	111,28%	-	-	-	-	-	-

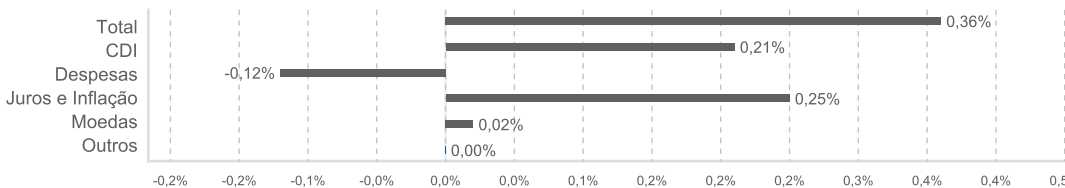
**Rentabilidade Acumulada vs. Benchmark**



**Alocação por Classe de Ativo**



**Contribuição por Classe de Ativo**



O presente relatório tem caráter meramente informativo e é para uso exclusivo de seu destinatário. As informações contidas neste documento são confidenciais e não devem ser divulgadas a terceiros sem o prévio e expresso consentimento da Vinci Gestora de Recursos Ltda. ("Vinci"). Este relatório não constitui o extrato mensal oficial de seus investimentos no fundo de investimento a que se refere ("Fundo"). No caso de divergência entre as informações contidas neste relatório e aquelas contidas no extrato mensal emitido pelo administrador do Fundo, as informações contidas no referido extrato mensal prevalecerão sobre as informações deste relatório. As eventuais divergências podem ocorrer devido à adoção de métodos diversos de cálculo e apresentação. O valor do patrimônio líquido do Fundo contido neste relatório é líquido das despesas dos Fundos (i.e. honorários, comissões e impostos). A rentabilidade do Fundo divulgada neste relatório não é líquida de impostos. A rentabilidade obtida no passado não representa garantia de resultados futuros. Este Fundo utiliza estratégias com derivativos como parte integrante de sua política de investimento. Tais estratégias, da forma como são adotadas, podem resultar em significativas perdas patrimoniais para seus cotistas, podendo inclusive acarretar a perda do total do capital investido. Os investimentos do Fundo apresentam riscos para o investidor. Para avaliação da performance de quaisquer fundos de investimentos, é recomendável uma análise de período de, no mínimo, 12 (doze) meses. As comparações a certos índices de mercado foram incluídas para referência apenas e não representam garantia de retorno pela Vinci. Os resultados obtidos no passado não representam garantia de resultados futuros e não contam com garantia de retorno da Vinci, de qualquer de suas afiliadas, do administrador, de qualquer mecanismo de seguro ou, ainda, do Fundo Garantidor de Créditos (FGC). Ao investidor é recomendada a leitura cuidadosa do Regulamento do Fundo, do Formulário de Informações Complementares, se houver, da Lâmina de Informações Essenciais, se houver, e do Prospecto, se houver, ao aplicar seus recursos. Investimentos implicam na exposição a riscos, inclusive na possibilidade de perda total do investimento. Nenhum investimento, desinvestimento ou outras ações ou decisões financeiras devem se basear apenas nas informações contidas neste material.