

**Informações Gerais**

<b>Público Alvo</b>	Investidores em geral
<b>Classificação ANBIMA</b>	RF Duração Livre Grau de Inv.
<b>CNPJ</b>	19.719.727/0001-51
<b>Código ANBIMA</b>	367354
<b>Gestor</b>	Icatu Vanguarda Gestão de Recursos
<b>Administrador</b>	BEM DTVM
<b>Custodiante</b>	Banco Bradesco S/A
<b>Auditor Independente</b>	Deloitte
<b>Lançamento</b>	25/04/2014
<b>Benchmark</b>	IMA-B 5
<b>PL Atual</b>	R\$ 849.938.435
<b>PL Médio (12m)</b>	R\$ 1.027.209.349
<b>Taxa de Administração</b>	0,400% a.a.
<b>Taxa de Performance</b>	20% s/ 100% do IMA B-5
<b>Tipo de Cota</b>	Fechamento
<b>Aplicação Mínima Inicial*</b>	R\$ 500,00
<b>Movimentação Mínima*</b>	R\$ 500,00
<b>Saldo Mínimo Permanência*</b>	R\$ 500,00
<b>Horário de Movimentação*</b>	Até as 14h
<b>Aplicações (dias úteis)</b>	Depósito em D+0 Cota em D+0
<b>Resgate (dias úteis)</b>	Cota em D+5 Pagamento em D+6
<b>Tributação</b>	<b>IR</b> Aliquota de 22,5% a 15%, a depender do prazo, sobre o rendimento no resgate ou 15% recolhido semestralmente nos meses de maio e novembro. <b>IOF</b> Aliquota regressiva sobre o rendimento de aplicações de prazo inferior a 30 dias.
<b>Dados para Aplicação:</b>	<b>Banco</b> 237 <b>Agência</b> 2856-8 <b>Conta Corrente Favorecido</b> 003112-7

**Descrição**

O objetivo do Icatu Vanguarda CP Inflação é gerar retornos reais no médio e longo prazo, através de gestão ativa em crédito privado (high grade) e risco de mercado (juros e inflação).


**Tabela de Rentabilidades<sup>1</sup>**

	2022		2021		2020		2019	
	Fundo	IMA-B 5	Fundo	IMA-B 5	Fundo	IMA-B 5	Fundo	IMA-B 5
janeiro	-0,15%	0,11%	0,35%	0,11%	0,95%	0,56%	1,53%	1,54%
fevereiro	1,12%	1,06%	-0,53%	-0,60%	0,58%	0,64%	0,62%	0,55%
março	2,86%	2,61%	0,33%	0,34%	-4,41%	-1,75%	0,76%	0,78%
abril	1,41%	1,56%	1,23%	0,87%	0,62%	0,49%	1,10%	1,11%
maio	0,88%	0,78%	0,81%	0,69%	2,19%	2,12%	1,41%	1,39%
junho			0,22%	-0,13%	1,46%	1,12%	1,68%	1,72%
julho			0,06%	0,03%	1,93%	0,99%	0,87%	0,97%
agosto			-0,17%	0,15%	0,55%	0,43%	0,12%	0,05%
setembro			0,68%	1,00%	-0,20%	-0,12%	1,61%	1,74%
outubro			-2,43%	-1,24%	0,11%	0,20%	1,49%	1,65%
novembro			3,18%	2,50%	1,37%	1,32%	-0,85%	-0,28%
dezembro			1,10%	0,79%	2,37%	1,83%	1,16%	1,24%

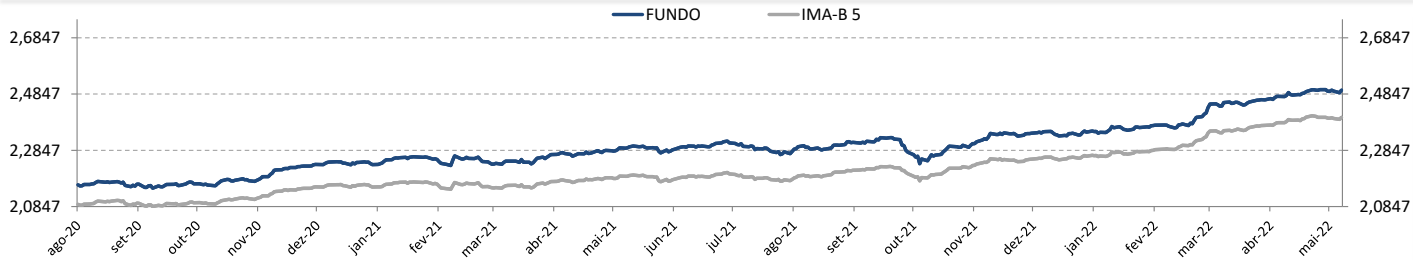
	2022		2021		2020		2019	
	Fundo	IMA-B 5	Fundo	IMA-B 5	Fundo	IMA-B 5	Fundo	IMA-B 5
<b>Acum Ano</b>	6,25%	6,25%	4,86%	4,57%	7,60%	8,04%	12,09%	13,15%
<b>Acum Início</b>	149,84%	140,15%	135,15%	126,02%	124,26%	116,15%	108,42%	100,06%

	6 meses		12 meses		24 meses		36 meses	
	Fundo	IMA-B 5	Fundo	IMA-B 5	Fundo	IMA-B 5	Fundo	IMA-B 5
<b>Retornos</b>	7,42%	7,09%	9,00%	9,55%	20,11%	17,65%	27,32%	28,78%

**Nível de Risco**



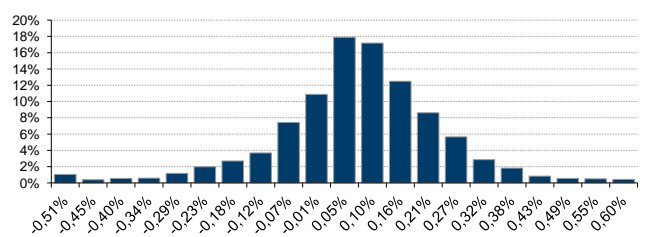
**Rentabilidade Acumulada x IMA-B 5**



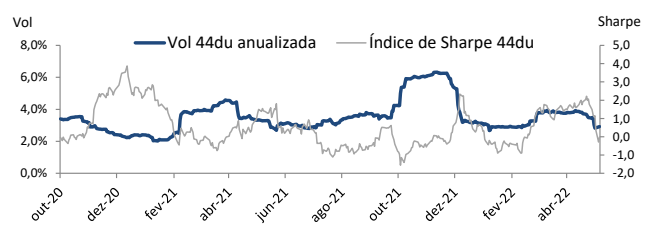
**Estatísticas de 2019 a 2022**

Descrição	Estatísticas
Nº Meses >0	34 (83%)
Nº Meses <0	7 (17%)
Nº Meses >Benchmark	22 (54%)
Nº Meses <Benchmark	19 (46%)
Maior Rentabilidade Mensal	3,18% - 11/2021
Menor Rentabilidade Mensal	-4,41% - 03/2020
Maximum Drawdown <sup>1</sup>	-6,53%
Volatilidade Diária a.a. (12m)	3,91%
Índice de Sharpe (12m)	0,28

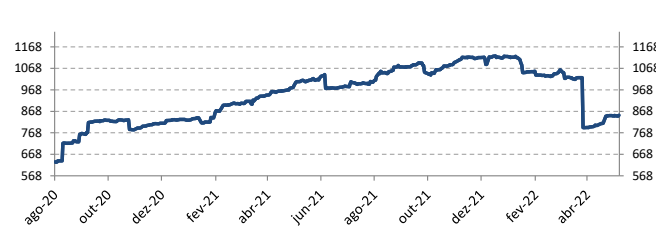
**Histograma de Retornos**



**Evolução da Volatilidade / Índice de Sharpe**



**Evolução do PL (Milhões)**



<sup>1</sup>Rentabilidade passada não representa garantia de rentabilidade futura. A rentabilidade divulgada não é líquida de impostos. Maximum Drawdown é o declínio do valor máximo da cota até seu valor mínimo, calculado desde a constituição do fundo. Fundos de investimento não contam com garantia do administrador, do gestor, de qualquer mecanismo de seguro ou Fundo Garantidor de Crédito - FGC. É recomendada a leitura cuidadosa do formulário de informações complementares, da lâmina de informações essenciais e do regulamento antes de investir. Supervisão e fiscalização: Comissão de Valores Mobiliários - CVM, Serviço de Atendimento ao Cidadão em www.cvm.gov.br. Para mais informações, visite nosso site: www.icatu Vanguarda.com.br ou entre em contato pelo número (21) 3824-7107.

\*As informações referentes à aplicação mínima inicial, movimentação mínima, saldo mínimo de permanência e o horário de movimentação podem ser diferentes para clientes que realizam movimentações via conta e ordem, favor verificar junto ao distribuidor e consulte o regulamento.

