

Informações Gerais

Público Alvo	Investidores em geral
Classificação ANBIMA	RF Duração Alta Grau de Inv.
CNPJ	19.418.031/0001-95
Código ANBIMA	366153
Gestor	Icatu Vanguarda Gestão de Recursos
Administrador	BEM DTVM
Custodiante	Banco Bradesco S/A
Status	Aberto
Início	11/04/2014
Benchmark	IRF-M 1+
PL Atual	R\$ 253.855.773
PL Médio (12m)	R\$ 173.428.190
Taxa de Administração	0,300% a.a.
Taxa de Performance	20% s/ 100% do IRF-M 1+
Periodicidade	Semestral
Aplicação Mínima Inicial	R\$ 500,00
Movimentação Mínima	R\$ 500,00
Saldo Mínimo Permanência	R\$ 500,00
Horário de Movimentação	Até as 14h
Aplicações (dias úteis)	Depósito em D+0
	Cota em D+0
Resgate (dias úteis)	Cota em D+0
	Pagamento em D+1
Tributação	IR Alíquota de 22,5% a 15%, a depender do prazo, sobre o rendimento no resgate ou 15% recolhido semestralmente nos meses de maio e novembro.
	IOF Alíquota regressiva sobre o rendimento de aplicações de prazo inferior a 30 dias

Descrição

O fundo tem como objetivo estar sempre pré fixado "nominal" com uma duration próxima a 4 anos. A estratégia é implementada através da venda de Dis futuros e/ou compra de LTNs e NTNFS. O fundo destina-se àqueles clientes que querem estar pré fixados em ativos nominais e não reais, aproveitando, por exemplo, momentos de inflação implícita alta.

Tabela de Rentabilidades¹

	2023		2022		2021		2020	
	Fundo	IRF-M 1+	Fundo	IRF-M 1+	Fundo	IRF-M 1+	Fundo	IRF-M 1+
janeiro	0,21%	0,72%	-1,37%	-0,50%	-1,97%	-1,39%	1,26%	1,11%
fevereiro	0,15%	0,79%	0,41%	0,48%	-2,79%	-2,01%	0,83%	0,80%
março	3,45%	2,67%	1,23%	0,81%	-2,50%	-1,45%	-1,09%	-0,47%
abril	1,86%	1,25%	-1,35%	-0,53%	1,52%	1,12%	1,47%	1,50%
maio	3,78%	2,85%	0,05%	0,39%	0,21%	0,20%	2,38%	1,92%
junho	3,36%	2,65%	-0,78%	0,09%	0,19%	0,22%	1,32%	1,04%
julho	0,73%	0,82%	1,26%	1,20%	-1,51%	-0,83%	2,05%	1,47%
agosto	0,09%	0,59%	3,92%	2,60%	-2,33%	-1,11%	-2,09%	-1,13%
setembro	-0,83%	-0,15%	1,65%	1,58%	-1,77%	-0,73%	-2,04%	-0,91%
outubro	-0,47%	0,12%	1,17%	0,92%	-5,59%	-3,44%	-0,37%	-0,61%
novembro	4,83%	3,14%	-2,92%	-1,42%	3,66%	2,19%	0,49%	0,46%
dezembro	2,16%	1,73%	1,24%	1,62%	3,50%	2,29%	4,69%	3,05%

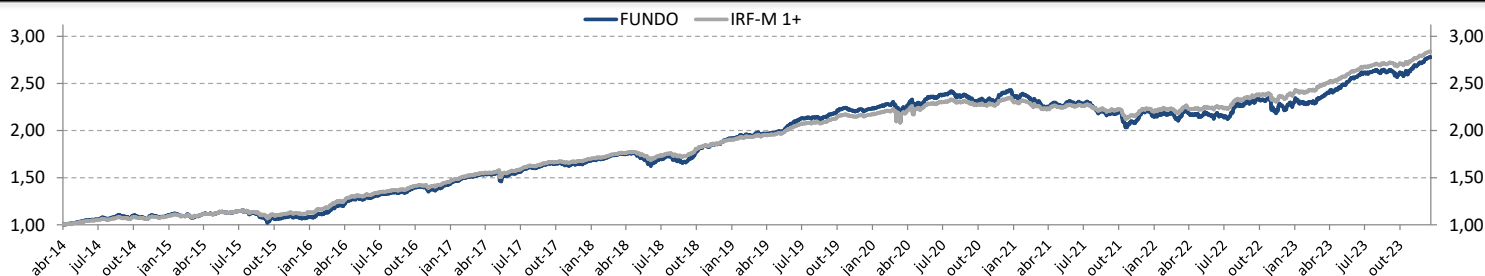
	2023		2022		2021		2020	
	Fundo	IRF-M 1+	Fundo	IRF-M 1+	Fundo	IRF-M 1+	Fundo	IRF-M 1+
Acum Ano	20,89%	18,52%	4,43%	7,41%	-9,35%	-4,99%	9,05%	8,45%
Acum Início	177,53%	183,72%	129,58%	139,39%	119,85%	122,87%	142,53%	134,57%

	6 meses		12 meses		24 meses		36 meses	
	Fundo	IRF-M 1+	Fundo	IRF-M 1+	Fundo	IRF-M 1+	Fundo	IRF-M 1+
Retornos	6,57%	6,37%	20,89%	18,52%	26,24%	27,30%	14,43%	20,95%

Nível de Risco



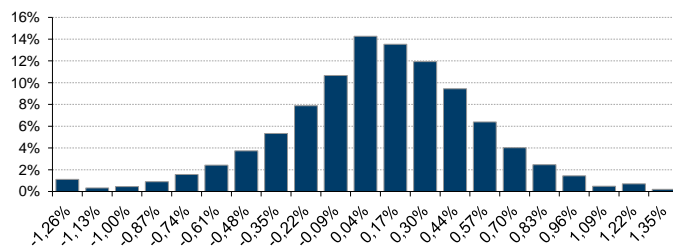
Rentabilidade Acumulada x IRF-M 1+



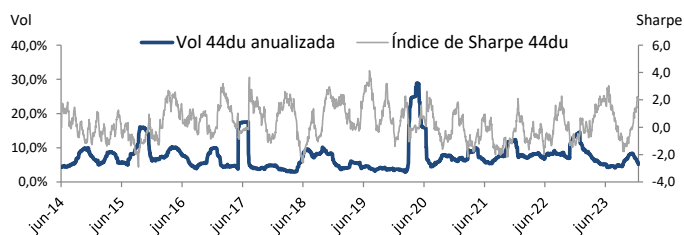
Estatísticas de 2020 a 2023

Descrição	Estatísticas
Nº Meses >0	31 (65%)
Nº Meses <0	17 (35%)
Nº Meses >Benchmark	23 (48%)
Nº Meses <Benchmark	25 (52%)
Mayor Rentabilidade Mensal	4,83% - 11/2023
Menor Rentabilidade Mensal	-5,59% - 10/2021
Maximum Drawdown ¹	-16,30%
Volatilidade Diária a.a. (12m)	6,30%
Índice de Sharpe (12m)	1,45

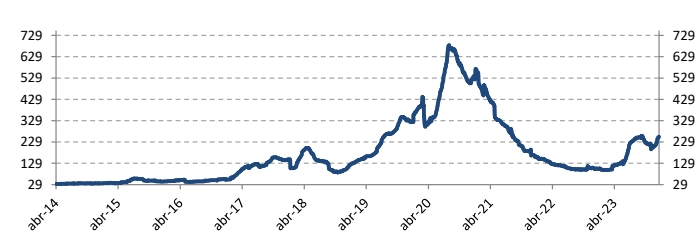
Histograma de Retornos



Evolução da Volatilidade / Índice de Sharpe



Evolução do PL (Milhões)



¹Rentabilidade passada não representa garantia de rentabilidade futura. A rentabilidade divulgada não é líquida de impostos. Maximum Drawdown é o declínio do valor máximo da cota até seu valor mínimo, calculado desde a constituição do fundo. Fundos de investimento não contam com garantia do administrador, do gestor, de qualquer mecanismo de seguro ou Fundo Garantidor de Crédito - FGC. É recomendada a leitura cuidadosa do formulário de informações complementares, da lâmina de informações essenciais e do regulamento antes de investir. Supervisão e fiscalização: Comissão de Valores Mobiliários - CVM, Serviço de Atendimento ao Cidadão em www.cvm.gov.br. Para mais informações, visite nosso site: www.icatu Vanguarda.com.br ou entre em contato pelo número (21) 3824-7107.

