

Informações Gerais

Público Alvo	Investidores em geral
Classificação ANBIMA	RF Duração Livre Grau de Inv.
CNPJ	12.682.783/0001-10
Código ANBIMA	263109
Gestor	Icatu Vanguarda Gestão de Recursos
Administrador	BEM DTVM
Custodiante	Banco Bradesco S/A
Status	Aberto
Início	02/12/2010
Benchmark	IMA-B 5
PL Atual	R\$ 61.381.113
PL Médio (12m)	R\$ 111.751.406
Taxa de Administração	0,500% a.a.
Taxa de Performance	-
Periodicidade	-
Aplicação Mínima Inicial*	R\$ 500,00
Movimentação Mínima*	R\$ 500,00
Saldo Mínimo Permanência*	R\$ 500,00
Horário de Movimentação*	Até as 14h
Aplicações (dias úteis)	Depósito em D+0 Cota em D+0
Resgate (dias úteis)	Cota em D+0 Pagamento em D+1
Tributação	IR Alíquota de 22,5% a 15%, a depender do prazo, sobre o rendimento no resgate ou 15% recolhido semestralmente nos meses de maio e novembro. IOF Alíquota regressiva sobre o rendimento de aplicações de prazo inferior a 30 dias.
Dados para Aplicação:	Banco 237 Agência 2856-8 Conta Corrente Favorecido 641046-4

Descrição

Obter, a médio prazo, rentabilidade superior à variação do Índice de Mercado Anbima formado pelos títulos indexados ao IPCA com prazo igual ou inferior a 5 anos (IMA - B 5: Ref: IPCA).

Tabela de Rentabilidades¹

	2024		2023		2022		2021	
	Fundo	IMA-B 5	Fundo	IMA-B 5	Fundo	IMA-B 5	Fundo	IMA-B 5
janeiro	0,61%	0,68%	1,32%	1,40%	0,05%	0,11%	0,02%	0,11%
fevereiro	0,55%	0,59%	1,34%	1,41%	1,01%	1,06%	-0,67%	-0,60%
março	0,71%	0,77%	1,46%	1,52%	2,51%	2,61%	0,23%	0,34%
abril	-0,28%	-0,20%	0,87%	0,90%	1,49%	1,56%	0,83%	0,87%
maio	0,97%	1,05%	0,51%	0,57%	0,72%	0,78%	0,61%	0,69%
junho	0,35%	0,39%	0,95%	1,05%	0,29%	0,33%	-0,19%	-0,13%
julho			0,92%	0,97%	-0,04%	0,01%	-0,09%	0,03%
agosto			0,55%	0,61%	-0,04%	0,00%	0,04%	0,15%
setembro			0,10%	0,13%	0,40%	0,42%	0,91%	1,00%
outubro			-0,38%	-0,31%	1,83%	1,91%	-1,28%	-1,24%
novembro			1,75%	1,80%	-0,70%	-0,33%	2,45%	2,50%
dezembro			1,40%	1,46%	0,88%	0,94%	0,71%	0,79%

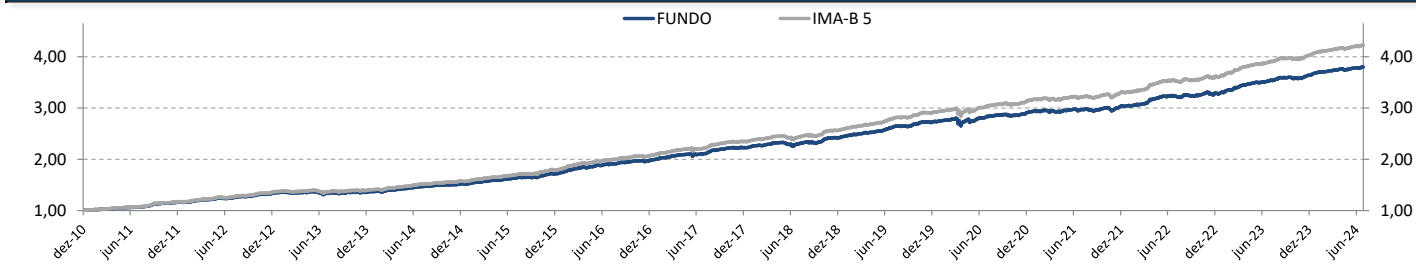
	2024		2023		2022		2021	
	Fundo	IMA-B 5	Fundo	IMA-B 5	Fundo	IMA-B 5	Fundo	IMA-B 5
Acum Ano	2,94%	3,32%	11,32%	12,13%	8,69%	9,78%	3,59%	4,57%
Acum Início	279,82%	322,28%	268,98%	308,70%	231,45%	264,51%	204,95%	232,03%

Retornos	6 meses		12 meses		24 meses		36 meses	
	Fundo	IMA-B 5	Fundo	IMA-B 5	Fundo	IMA-B 5	Fundo	IMA-B 5
	2,94%	3,32%	7,46%	8,23%	17,28%	19,30%	27,96%	31,30%

Nível de Risco



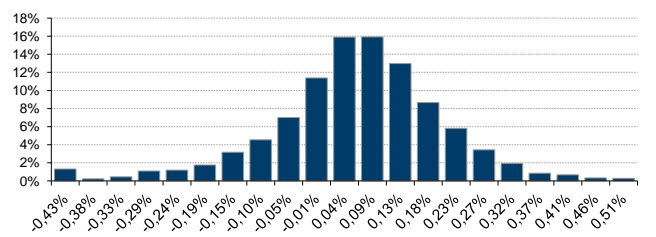
Rentabilidade Acumulada x IMA-B 5



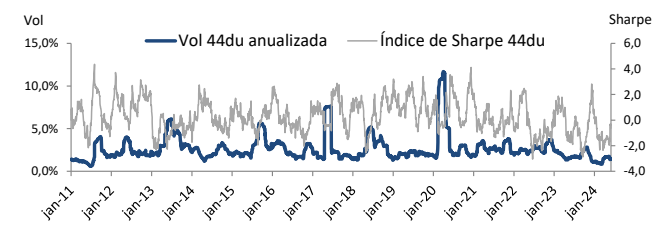
Estatísticas de 2021 a 2024

Descrição	Estatísticas
Nº Meses >0	33 (79%)
Nº Meses <0	9 (21%)
Nº Meses >Benchmark	0 (0%)
Nº Meses <Benchmark	42 (100%)
Maior Rentabilidade Mensal	2,51% - 03/2022
Menor Rentabilidade Mensal	-1,28% - 10/2021
Maximum Drawdown ¹	-5,55%
Volatilidade Diária a.a. (12m)	1,72%
Índice de Sharpe (12m)	-2,45

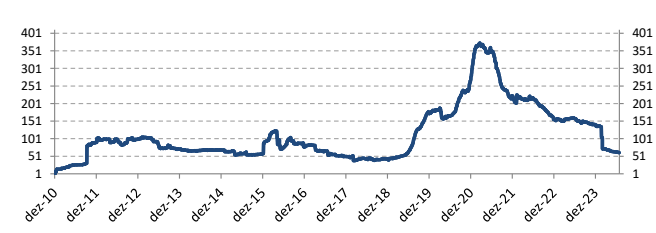
Histograma de Retornos



Evolução da Volatilidade / Índice de Sharpe



Evolução do PL (Milhões)



¹Rentabilidade passada não representa garantia de rentabilidade futura. A rentabilidade divulgada não é líquida de impostos. Maximum Drawdown é o declínio do valor máximo da cota até seu valor mínimo, calculado desde a constituição do fundo. Fundos de investimento não contam com garantia do administrador, do gestor, de qualquer mecanismo de seguro ou Fundo Garantidor de Crédito - FGC. É recomendada a leitura cuidadosa do formulário de informações complementares, da lâmina de informações essenciais e do regulamento antes de investir. Supervisão e fiscalização: Comissão de Valores Mobiliários - CVM, Serviço de Atendimento ao Cidadão em www.cvm.gov.br. Para mais informações, visite nosso site: www.icatu Vanguarda.com.br ou entre em contato pelo número (21) 3824-7107.

*As informações referentes à aplicação mínima inicial, movimentação mínima, saldo mínimo de permanência e o horário de movimentação podem ser diferentes para clientes que realizam movimentações via conta e ordem, favor verificar junto ao distribuidor e consulte o regulamento.

